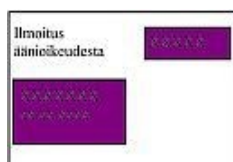




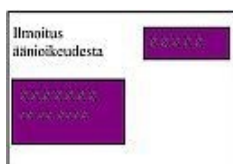
Att rösta



Du får rösta i valet,



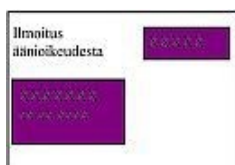
om du har fått ett meddelandekort om rösträtt med posten.




På meddelandekortet finns information om din röstningslokal




och om valdagen.



Där finns också information om



olika förhandsröstningsställen, där man kan rösta innan valdagen.



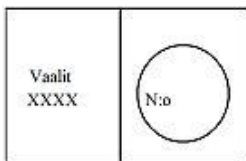
Förhandsröstningen pågår i en vecka.



Ta med ditt identitetsbevis med foto, då du går och röstar.



Visa identitetsbeviset för valbiträdet.



Du får en röstsedel av valbiträdet.



Sedan kan du gå in i röstningsbåset.

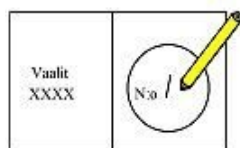


1 2 3

Det finns en lista med kandidaternas namn och valnummer



på väggen i röstningsbåset.



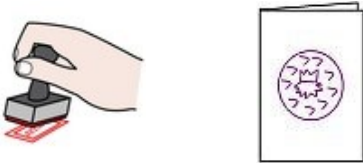
Skriv din kandidats valnummer på röstsedeln.




Vik ihop röstsedeln.



Ge röstsedeln till valbiträdet.



Hen stämplar röstsedeln.



Sedan kan du lägga röstsedeln i valurnan.