



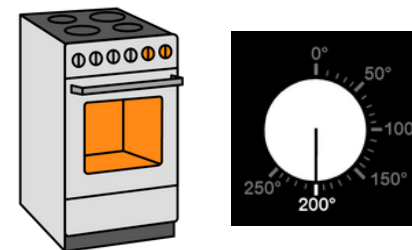
# Baka pepparkakor



**1** Ta pepparkaksdegen från kylskåpet eller frysen



**2** Värm ugnen till 200 grader.



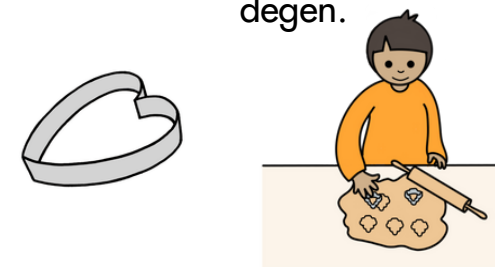
**3** Sätt bakplåtspapper på plåten.




**4** Kavla ut degen.



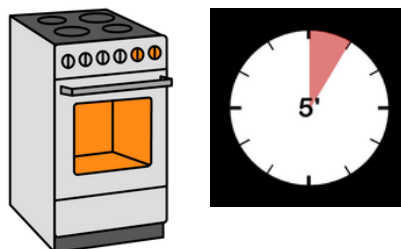
**5** Tryck pepparkaksformen i degen.



**6** Lyft pepparkakorna från bordet till plåten med en stekspade.



**7** Grädda i ugnen 5-9 minuter.



**8** Dekorera pepparkakorna.

