



# LÄSVÄSKAN<sup>®</sup>

Instruktioner  
för  
småbarnspedagogen

2025

1

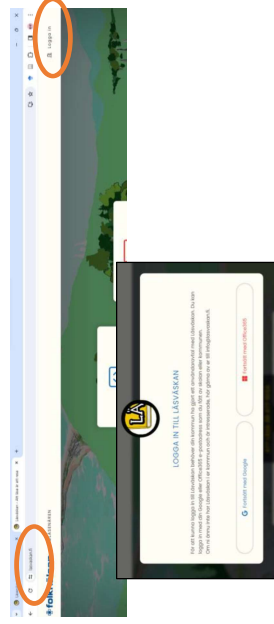
## Innehåll

1. Inloggning
2. Lägg till bok
3. Stjärnnivåer
4. Läsefer
5. Bokomdömen
6. Dela konton
7. Genretips



2

# 1. Inloggning



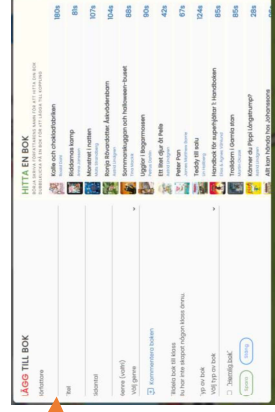
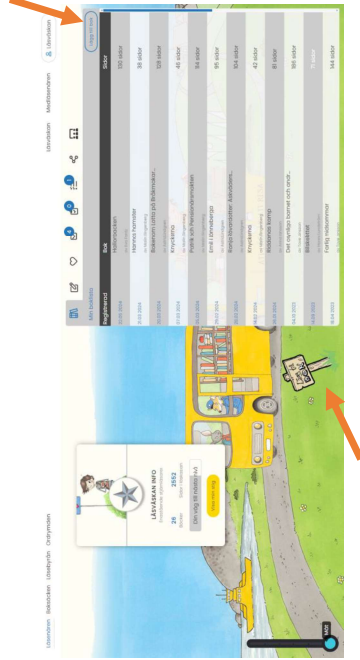
- lasvaskan.fi → Logga in
- Fortsätt med Google
- Ange mejladress och lösenord för Läsavskaninloggning
- Välj kontotyp Småbarnspedagog
- Ange lösenfras:



3

# 2. Lägg till bok

- Min boklista eller
- Lägg till bok
- Fyll i uppgifter om författare, titel m.m. och välj Spara




4

### 3. Stjärnnivåer

Lägg muspekaren på den här sidan så ser ni hur många sidor ni behöver läsa till för att nå nästa stjärnnivå.




Beroende på hur många sidor ni läst når du nya stjärnnivåer.



Här kan ni se hur många sidor ni har läst

5

### 4. Läsfeber



Klicka för att mäta febern



För muspekaren hit för att kolla febern

- Den här febern vill vi ska smitta!
- Läsfebern stiger då man är aktiv på Läsväskan: loggar in, lägger in böcker, läser bokomdömen, skriver bokomdömen m.m.

- Feberpoäng = hur många gånger febertermometern nått toppen

6

# 5. Bokomdömen

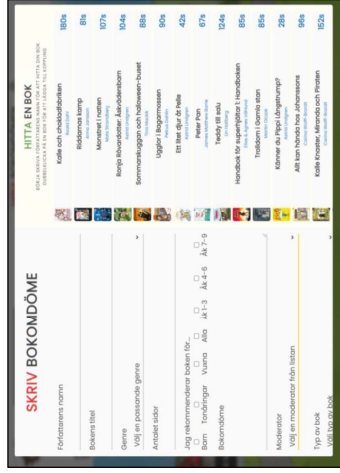


- I Boksäcken kan ni läsa bokomdömen som andra läsare skriver.
- Bokomdömen kan sorteras enligt genre
- Då ni läser bokomdömet får ni också tips på andra böcker i samma genre.

7

## Att skriva bokomdömen

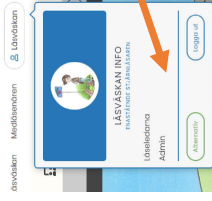
- Välj ”Mina bokomdömen” i menyn
- Öppna ett nytt omdöme



- Fyll i uppgifter om boken och skriv omdöme.
- Välj moderator ( ) i listan
- Spara
- Vänta på att bokomdömet godkänns.

8

## 6. Dela konton

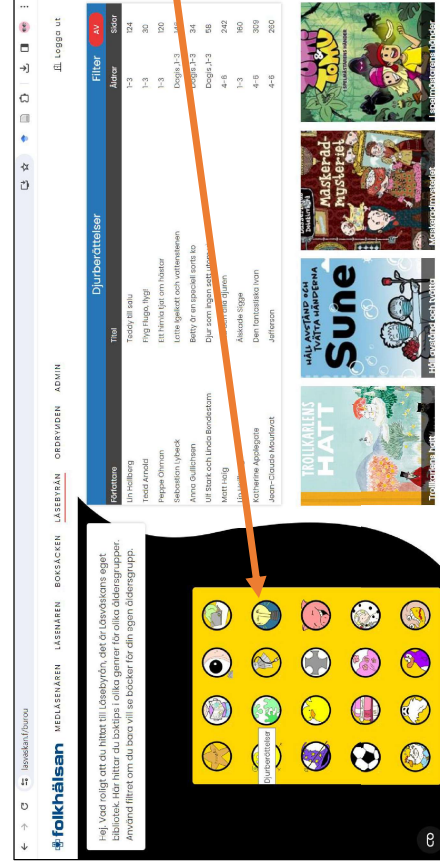


- Alternativ i menyn



- Kontroll
- E-postadress. Välj "lärare" från lista
- Lägg till

## 7. Genretips



- Läsebyrå
- Genreikoner
- Boklista